

Советы от психолога:

1. Создайте дома спокойную рабочую обстановку.
2. Подбадривайте детей, хвалите их за то, что они делают хорошо.
3. Обратите внимание на питание ребенка и режим.
4. Помогите составить расписание, план подготовки и контролируйте процесс.
5. По возможности участвуйте в процессе подготовки.
6. Позаботьтесь о том, чтобы у ребенка были необходимые материалы для подготовки: справочные пособия, тесты и т.д.
7. Не повышайте тревожность ребенка накануне экзаменов, не нагнетайте обстановку. Детям всегда передается волнение родителей.
8. Обращайтесь за помощью к учителю, классному руководителю и психологу.

Важно:

- Чем раньше, тем лучше.
- План и регулярность - залог успеха.
- От основ - к трудному и сложному.
- Структурируем, конспектируем, а не просто читаем и зубрим.

Почему важно сдать ОГЭ хорошо?



От результатов ОГЭ зависят итоговые отметки по четырём предметам. Они рассчитываются как среднее арифметическое годовой оценки и оценки за экзамен.

Средний балл аттестата




- это среднее арифметическое отметок по всем предметам, которые есть в вашем аттестате: сумма всех отметок, деленная на количество предметов.

От чего зависит успешная сдача ОГЭ:

1. **База знаний** за 1-9 класс. Задания строятся так, чтобы обучающиеся могли выполнить их, применив имеющиеся знания.
2. **Межпредметные навыки и умения:** внимание, память, мышление, анализ, речевое развитие.
3. **Регулярная практика, тренировка** и отработка знаний и умений. Очень важно самостоятельное выполнение заданий, в том числе тех, что даны для решения дома.



Памятка для родителей выпускников 9 класса



Где можно потренироваться?

Сайт "СДАМ ГИА, РЕШУ ВПР"

<https://vpr.sdamiia.ru/>



Сайт "ВПР КЛАСС"

<https://vprklass.ru/>



Интерактивная тетрадь "SkySmart Класс"

<https://edu.skysmart.ru/>



Яндекс.Репетитор

<https://yandex.ru/tutor/oge/>



Навигатор подготовки к ОГЭ

<https://fipi.ru/navigator-podgotovki/navigator-oge>



Примерный график учебного года

Сентябрь-октябрь - настраиваемся на работу

Декабрь - конец II четверти, мониторинг оценок за четверти, первые пробные экзамены, окончательный выбор предметов ОГЭ по выбору.

Январь - пробное итоговое собеседование.

Февраль - итоговое собеседование.

Март, апрель - пробные экзамены.

Май, июнь - экзамены.

Июнь, июль - повторная сдача экзаменов.

Сентябрь - повторная сдача экзаменов.

Итоговое собеседование

Итоговое собеседование направлено на проверку коммуникативной компетенции. Задание 1 — чтение вслух текста научно-публицистического стиля. Задание 2 — подробный пересказ текста с привлечением дополнительной информации. Задание 3 — тематический монолог. Задание 4 — участие в диалоге. За собеседование ставят зачёт или незачёт, максимальное количество баллов — 20. Для получения зачёта достаточно набрать не меньше 10 баллов. При этом не имеет значения, за выполнение каких заданий вы их получите.

ОГЭ

Итоговая аттестация для получения документа об обязательном образовании.

Допуск к ОГЭ:

- аттестация по всем предметам
- зачет по итоговому собеседованию

Обязательные предметы: русский язык, математика.

Предметы на выбор: физика, химия, биология, литература, география, история, информатика и ИКТ, обществознание и иностранные языки..